

Weltreise

Hinweise – Spielanleitung

Vorbereitung des Spiels:

- Kontinente mit verschiedenen Farben ausmalen;
- Vorlage auf Karton aufkleben;
- jeweils eine Seite mit Aufgabenkarten auf Karton kleben und die passende Seite mit Antworten auf die Rückseite des Kartons kleben; (Die Aufgaben- bzw. Kontrollkarten sind so zusammengestellt, dass sie beim Aufkleben auf Vorder- und Rückseite eines Kartons zueinander passen.)
- Vorder- und Rückseite folieren; Alternative: laminieren;
- Karten ausschneiden.

Zum Spielen braucht man:

Spielvorlage, Aufgabenkarten mit Lösungen, Spielfiguren (z. B. vom Mensch-ärgere-dich-nicht-Spiel), Spielanleitung, Würfel

Hinweis:





Das Spiel ist geeignet für Schülerinnen und Schüler der Klassenstufe 5/6 aller Schularten.

Spielanleitung

WELTREISE ist ein Spiel für 2 bis 4 Spieler sowie einem Spielleiter, der die Fragekarten verwaltet und die Antworten der Mitspieler kontrolliert.

Jeder Spieler würfelt einmal. Wer die höchste Zahl gewürfelt hat, beginnt. Wer nach dem Würfeln auf ein nummeriertes Feld trifft, darf erst vorrücken, wenn die vom Spielleiter gestellte zugehörige Frage richtig beantwortet ist. Kann die Frage nicht beantwortet werden, nennt der Spielleiter die Lösung. Gleiches gilt bei falschen Antworten.

Die anderen markierten Felder haben folgende Bedeutung:

- | | |
|--|---|
|  Du darfst noch einmal würfeln. |  Einmal aussetzen. |
|  Zwei Felder vorrücken. |  Zwei Felder zurück. |

Den Zielort kann man nur mit der passenden Augenzahl erreichen.



